

ZOLAR  
LED®

# CATÁLOGO V.3



# NOSOTROS

## VISION

Ser un proveedor respetado y valorado a nivel nacional, que satisfaga la demanda de artículos de iluminación a distintos sectores, apoyando siempre el crecimiento de nuestros clientes.

## MISION

Somos una empresa que se esfuerza día a día para ser el proveedor más confiable y eficiente en la venta de artículos de iluminación, brindando productos que satisfagan los requerimientos de nuestros clientes, asegurando una alta calidad e innovación en nuestros productos, bajo los costos más competitivos del mercado

## VALORES

Lealtad  
Honestidad  
Compromiso  
Respeto  
Confianza



# LINTERNA LED SOLAR 17W



2 AÑOS  
GARANTÍA

NOM

ENERGÍA  
AMIGABLE  
CON EL MEDIO  
AMBIENTE

MODELO: ZL-LPS-01



CUENTA CON 3 FUNCIONES

- 1.- INTENSIDAD AL 100%
- 2.- INTENSIDAD AL 50%
- 3.- MODO DE ESTROBO



POTENCIA: 17W

LUZ BLANCA A 6,500 °K

90 lm/watt

INDICE DE PROTECCION: IP65

50,000 HORAS DE VIDA UTIL

ANGULO DE ILUMINACION: 120°

34 LED 5730

2 MODOS DE CARGA (LUZ SOLAR Y USB)

DURACION DE 4 A 6 HORAS DE USO POR CARGA

LAMPARA DE ABS

PESO: 140 GRS

CAPACIDAD DE LA BATERIA: 24 vcc 1,200 mAh

PARA USO INTERIOR Y EXTERIOR


ZOLAR  
LED®

# LAMPARA SUBURBANA SOLAR (ALL IN ONE) 100W COB




ENERGÍA  
AMIGABLE  
CON EL MEDIO  
AMBIENTE

MODELO: ZL-RS-100W-COB



▶ ALTA LUMINOSIDAD



▶ MATERIALES DE EXCELENTE CALIDAD



▶ SENSOR DE MOVIMIENTO



▶ BASE SUJETADORA DE TORNILLOS DE METAL



**POTENCIA: 100W**

**LUZ BLANCA A 6,500 °K**

**100 - 120 lm/watt**

**INDICE DE PROTECCION: IP67**

**50,000 HORAS DE VIDA UTIL**

**ANGULO DE ILUMINACION: 150°**

**LED COB A 6,500 °K**

**SENSOR RADAR DE MOVIMIENTO**

**DURACION DE 12 HORAS DE USO POR CARGA**

**PANEL SOLAR DE SILICON MONOCRISTALINO**

**PESO: 2 KG**

**CAPACIDAD DE LA BATERIA: 24 vcc 12,000 mAh**

**PARA USO EXTERIOR**




# LAMPARA SUBURBANA SOLAR 100W COB



ENERGÍA  
AMIGABLE  
CON EL MEDIO  
AMBIENTE

MODELO: ZL-SLD-100W-COB



**POTENCIA: 100W**

**LUZ BLANCA A 6,500 °K**

**100 - 120 lm/watt**

**INDICE DE PROTECCION: IP65**

**50,000 HORAS DE VIDA UTIL**

**ANGULO DE ILUMINACION: 120°**

**LED COB DE ALTO BRILLO**

**PANEL SOLAR DE 12W / 6V**

**DURACION DE 12 HORAS DE USO POR CARGA**

**PANEL SOLAR DE SILICON MONOCRISTALINO**

**PESO: 1.8 KG**

**CAPACIDAD DE LA BATERIA: 24 vcc 12,000 mAh**

**PARA USO EXTERIOR**



# LAMPARA SUBURBANA SOLAR 150W COB



ENERGÍA AMIGABLE CON EL MEDIO AMBIENTE

MODELO: ZL-SLD-150W-COB



**POTENCIA: 150W**

**LUZ BLANCA A 6,500 °K**

**100 - 120 lm/watt**

**INDICE DE PROTECCION: IP65**

**50,000 HORAS DE VIDA UTIL**

**ANGULO DE ILUMINACION: 120°**

**LED COB DE ALTO BRILLO**

**PANEL SOLAR DE 18W / 6V**

**DURACION DE 12 HORAS DE USO POR CARGA**

**PANEL SOLAR DE SILICON MONOCRISTALINO**

**PESO: 3.5 KG**

**CAPACIDAD DE LA BATERIA: 24 vcc 20,000 mAh**

**PARA USO EXTERIOR**




# LAMPARA SUBURBANA SOLAR 300W COB



ENERGÍA  
AMIGABLE  
CON EL MEDIO  
AMBIENTE

MODELO: ZL-SLD-300W-COB



**POTENCIA: 300W**

**LUZ BLANCA A 6,500 °K**

**100 - 120 lm/watt**

**INDICE DE PROTECCION: IP65**

**50,000 HORAS DE VIDA UTIL**

**ANGULO DE ILUMINACION: 120°**

**LED COB DE ALTO BRILLO**

**PANEL SOLAR DE 25W / 6V**

**DURACION DE 12 HORAS DE USO POR CARGA**

**PANEL SOLAR DE SILICON MONOCRISTALINO**

**PESO: 3.5 KG**

**CAPACIDAD DE LA BATERIA: 24 vcc 24,000 mAh**

**PARA USO EXTERIOR**

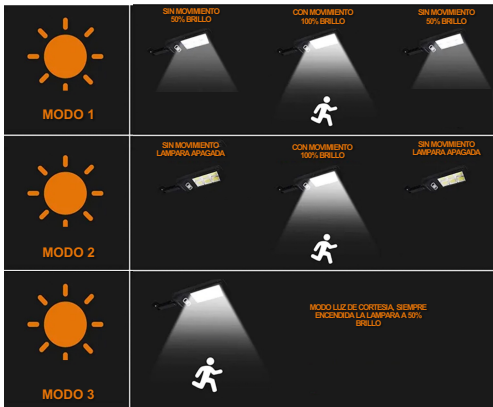
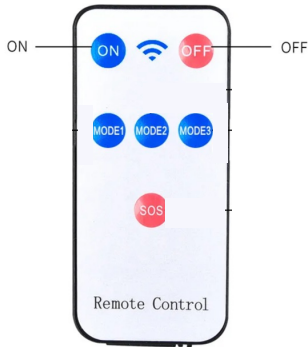


# LAMPARA SUBURBANA SOLAR (ALL IN ONE) 60W COB



ENERGÍA AMIGABLE CON EL MEDIO AMBIENTE

MODELO: ZL-SLD-60W-COB



|  |
|--|
| <b>POTENCIA: 60W</b>                             |
| <b>LUZ BLANCA A 6,500 °K</b>                     |
| <b>100 - 120 lm/watt</b>                         |
| <b>INDICE DE PROTECCION: IP67</b>                |
| <b>50,000 HORAS DE VIDA UTIL</b>                 |
| <b>ANGULO DE ILUMINACION: 120°</b>               |
| <b>LED COB A 6,500 °K</b>                        |
| <b>SENSOR RADAR DE MOVIMIENTO</b>                |
| <b>DURACION DE 12 HORAS DE USO POR CARGA</b>     |
| <b>PANEL SOLAR DE SILICON MONOCRISTALINO</b>     |
| <b>PESO: 240 GRS</b>                             |
| <b>CAPACIDAD DE LA BATERIA: 24 vcc 3,600 mAh</b> |
| <b>PARA USO EXTERIOR</b>                         |

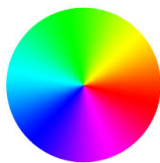


# LAMPARA SUBURBANA SOLAR (ALL IN ONE) 120W RGB



ENERGÍA  
AMIGABLE  
CON EL MEDIO  
AMBIENTE

MODELO: ZL-SLD-120W-RGB



RGB



\*INCLUYE TUBO Y ACCESORIOS



**POTENCIA: 120W**

**LUZ BLANCA A 6,500 °K + RGB**

**100 lm/watt**

**INDICE DE PROTECCION: IP67**

**50,000 HORAS DE VIDA UTIL**

**ANGULO DE ILUMINACION: 150°**

**336 LED SMD A 6,500 °K**

**36 LED RGB**

**DURACION DE 12 HORAS DE USO POR CARGA**

**PANEL SOLAR DE SILICON MONOCRISTALINO**

**PESO: 2KG**

**CAPACIDAD DE LA BATERIA: 24 vcc 12,000 mAh**

**PARA USO EXTERIOR**

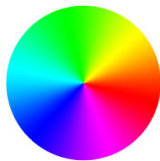
**ZOLAR**  
LED®

# LAMPARA SUBURBANA SOLAR (ALL IN ONE) 200W RGB



ENERGÍA  
AMIGABLE  
CON EL MEDIO  
AMBIENTE

MODELO: ZL-SLD-200W-RGB



RGB



\*INCLUYE TUBO Y ACCESORIOS



**POTENCIA: 200W**

**LUZ BLANCA A 6,500 °K + RGB**

**100 lm/watt**

**INDICE DE PROTECCION: IP67**

**50,000 HORAS DE VIDA UTIL**

**ANGULO DE ILUMINACION: 150°**

**672 LED SMD A 6,500 °K**

**72 LED RGB**

**DURACION DE 12 HORAS DE USO POR CARGA**

**PANEL SOLAR DE SILICON MONOCRISTALINO**

**PESO: 3.5 KG**

**CAPACIDAD DE LA BATERIA: 24 vcc 20,000 mAh**

**PARA USO EXTERIOR**

**ZOLAR**  
LED®

# LAMPARA SUBURBANA SOLAR (ALL IN ONE) 100W



ENERGÍA  
AMIGABLE  
CON EL MEDIO  
AMBIENTE

MODELO: ZL-RS-100W



→ PANEL SOLAR INCLUIDO




→ LED DE ALTO BRILLO



→ SENSOR DE MOVIMIENTO



→ LAMPARA DE ABS ALTA CALIDAD



**POTENCIA: 100W**

**LUZ BLANCA A 6,000 °K**

**90 lm/watt**

**INDICE DE PROTECCION: IP65**

**50,000 HORAS DE VIDA UTIL**

**ANGULO DE ILUMINACION: 120°**

**360 LED SMD**

**SENSOR RADAR DE MOVIMIENTO**

**DURACION DE 12 HORAS DE USO POR CARGA**

**PANEL SOLAR DE SILICON MONOCRISTALINO**

**PESO: 3 KG**

**CAPACIDAD DE LA BATERIA: 24 vcc 10,000 mAh**

**PARA USO EXTERIOR**

# LAMPARA SUBURBANA SOLAR 100W



ENERGÍA  
AMIGABLE  
CON EL MEDIO  
AMBIENTE

MODELO: ZL-SLD-100W



**POTENCIA: 100W**

**LUZ BLANCA A 6,000 °K**

**90 lm/watt**

**INDICE DE PROTECCION: IP65**

**50,000 HORAS DE VIDA UTIL**

**ANGULO DE ILUMINACION: 120°**

**176 LED SMD**

**DURACION DE 12 HORAS DE USO POR CARGA**

**PANEL SOLAR DE 12W / 6V**

**PANEL SOLAR DE SILICON MONOCRISTALINO**

**PESO: 3.5 KG**

**CAPACIDAD DE LA BATERIA: 24 vcc 8,000 mAh**

**PARA USO EXTERIOR**

# LAMPARA SUBURBANA SOLAR 150W



**NOM**

ENERGÍA  
AMIGABLE  
CON EL MEDIO  
AMBIENTE

MODELO: ZL-SLD-150W



**POTENCIA: 150W**

**LUZ BLANCA A 6,000 °K**

**90 lm/watt**

**INDICE DE PROTECCION: IP65**

**50,000 HORAS DE VIDA UTIL**

**ANGULO DE ILUMINACION: 120°**

**224 LED SMD**

**DURACION DE 12 HORAS DE USO POR CARGA**

**PANEL SOLAR DE 15W / 6V**

**PANEL SOLAR DE SILICON MONOCRISTALINO**

**PESO: 5.6 KG**

**CAPACIDAD DE LA BATERIA: 24 vcc 12,000 mAh**

**PARA USO EXTERIOR**

**ZOLAR**  
LED®

# LAMPARA SUBURBANA SOLAR 300W



NOM

ENERGÍA  
AMIGABLE  
CON EL MEDIO  
AMBIENTE

MODELO: ZL-SLD-300W



**POTENCIA: 300W**

**LUZ BLANCA A 6,000 °K**

**90 lm/watt**

**INDICE DE PROTECCION: IP65**

**50,000 HORAS DE VIDA UTIL**

**ANGULO DE ILUMINACION: 120°**

**400 LED SMD**

**DURACION DE 12 HORAS DE USO POR CARGA**

**PANEL SOLAR DE 25W / 6V**

**PANEL SOLAR DE SILICON MONOCRISTALINO**

**PESO: 6.25 KG**

**CAPACIDAD DE LA BATERIA: 24 vcc 20,000 mAh**

**PARA USO EXTERIOR**

**ZOLAR**  
LED®

# LAMPARA SUBURBANA SOLAR 100W





2 AÑOS  
GARANTIA

NOM

ENERGÍA  
AMIGABLE  
CON EL MEDIO  
AMBIENTE

MODELO: ZL-SLD-100W-N



**POTENCIA: 100W**

**LUZ BLANCA A 6,000 °K**

**100 lm/watt**

**INDICE DE PROTECCION: IP65**

**50,000 HORAS DE VIDA UTIL**

**ANGULO DE ILUMINACION: 120°**

**161 LED SMD**

**DURACION DE 12 HORAS DE USO POR CARGA**

**PANEL SOLAR DE 15W / 6V**

**PANEL SOLAR DE SILICON MONOCRISTALINO**

**PESO: 12 KG**

**CAPACIDAD DE LA BATERIA: 24 vcc 15,000 mAh**

**PARA USO EXTERIOR**

**ZOLAR**  
LED®

# REFLECTOR SOLAR 60W




2 AÑOS  
GARANTÍA

NOM

ENERGÍA  
AMIGABLE  
CON EL MEDIO  
AMBIENTE

MODELO: ZL-RS-60W



**POTENCIA: 60W**

**LUZ BLANCA A 6,500 °K**

**100 lm/watt**

**INDICE DE PROTECCION: IP67**

**50,000 HORAS DE VIDA UTIL**

**ANGULO DE ILUMINACION: 120°**

**53 LED DE ALTO BRILLO**

**PANEL SOLAR DE 8W / 5V**

**DURACION DE 12 HORAS DE USO POR CARGA**

**PANEL SOLAR DE SILICON MONOCRISTALINO**

**PESO: 1.5 KG**

**CAPACIDAD DE LA BATERIA: 24 vcc 5,000 mAh**

**PARA USO EXTERIOR**





# REFLECTOR SOLAR 150W




2 AÑOS  
GARANTÍA

NOM

ENERGÍA  
AMIGABLE  
CON EL MEDIO  
AMBIENTE

MODELO: ZL-RS-150W



**POTENCIA: 150W**

**LUZ BLANCA A 6,500 °K**

**100 lm/watt**

**INDICE DE PROTECCION: IP67**

**50,000 HORAS DE VIDA UTIL**

**ANGULO DE ILUMINACION: 120°**

**168 LED DE ALTO BRILLO**

**PANEL SOLAR DE 15W / 6V**

**DURACION DE 12 HORAS DE USO POR CARGA**

**PANEL SOLAR DE SILICON MONOCRISTALINO**

**PESO: 4.5 KG**

**CAPACIDAD DE LA BATERIA: 24 vcc 12,000 mAh**

**PARA USO EXTERIOR**

**ZOLAR**  
LED®

# REFLECTOR SOLAR 200W



2 AÑOS  
GARANTÍA

NOM

ENERGÍA  
AMIGABLE  
CON EL MEDIO  
AMBIENTE

MODELO: ZL-RS-200W



**POTENCIA: 200W**

**LUZ BLANCA A 6,500 °K**

**100 lm/watt**

**INDICE DE PROTECCION: IP67**

**50,000 HORAS DE VIDA UTIL**

**ANGULO DE ILUMINACION: 120°**

**269 LED DE ALTO BRILLO**

**PANEL SOLAR DE 25W / 6V**

**DURACION DE 12 HORAS DE USO POR CARGA**

**PANEL SOLAR DE SILICON MONOCRISTALINO**

**PESO: 5 KG**

**CAPACIDAD DE LA BATERIA: 24 vcc 20,000 mAh**

**PARA USO EXTERIOR**

**ZOLAR**  
LED®

# REFLECTOR LED SOLAR 300W





2 AÑOS  
GARANTÍA

NOM

ENERGÍA  
AMIGABLE  
CON EL MEDIO  
AMBIENTE

MODELO: ZL-RS-300W



**POTENCIA: 300W**

**LUZ BLANCA A 6,000 °K**

**90 lm/watt**

**INDICE DE PROTECCION: IP67**

**50,000 HORAS DE VIDA UTIL**

**ANGULO DE ILUMINACION: 120°**

**416 LED SMD**

**REFLECTOR DE PVC + METAL**

**DURACION DE 12 HORAS DE USO POR CARGA**

**PANEL SOLAR DE SILICON MONOCRISTALINO**

**PESO: 6.5 KG**

**CAPACIDAD DE LA BATERIA: 24,000 mAh**

**PARA USO EXTERIOR**

# TUBO LED CON PANEL SOLAR 60W





2 AÑOS  
GARANTÍA

NOM

ENERGÍA  
AMIGABLE  
CON EL MEDIO  
AMBIENTE

MODELO: ZL-SLD-60W



**POTENCIA: 60W**

**LUZ BLANCA A 6,500 °K**

**90 lm/watt**

**INDICE DE PROTECCION: IP65**

**50,000 HORAS DE VIDA UTIL**

**ANGULO DE ILUMINACION: 120°**

**42 LED SMD**

**SENSOR RADAR DE MOVIMIENTO**

**DURACION DE 12 HORAS DE USO POR CARGA**

**PANEL SOLAR DE SILICON MONOCRISTALINO**

**PESO: 500 GR**

**CAPACIDAD DE LA BATERIA: 24 vcc 4,000 mAh**

**PARA USO EXTERIOR**

**ZOLAR**  
LED®

# TUBO LED CON PANEL SOLAR 120W



2 AÑOS  
GARANTÍA

NOM

ENERGÍA  
AMIGABLE  
CON EL MEDIO  
AMBIENTE

MODELO: ZL-SLD-120W



**POTENCIA: 120W**

**LUZ BLANCA A 6,500 °K**

**90 lm/watt**

**INDICE DE PROTECCION: IP65**

**50,000 HORAS DE VIDA UTIL**

**ANGULO DE ILUMINACION: 120°**

**60 LED SMD**

**SENSOR RADAR DE MOVIMIENTO**

**DURACION DE 12 HORAS DE USO POR CARGA**

**PANEL SOLAR DE SILICON MONOCRISTALINO**

**PESO: 860 GR**

**CAPACIDAD DE LA BATERIA: 24 vcc 8,000 mAh**

**PARA USO EXTERIOR**

**ZOLAR**  
LED®

# TUBO LED CON PANEL SOLAR 200W



2 AÑOS  
GARANTÍA

NOM

ENERGÍA  
AMIGABLE  
CON EL MEDIO  
AMBIENTE

MODELO: ZL-SLD-200W



**POTENCIA: 200W**

**LUZ BLANCA A 6,500 °K**

**90 lm/watt**

**INDICE DE PROTECCION: IP65**

**50,000 HORAS DE VIDA UTIL**

**ANGULO DE ILUMINACION: 120°**

**80 LED SMD**

**SENSOR RADAR DE MOVIMIENTO**

**DURACION DE 12 HORAS DE USO POR CARGA**

**PANEL SOLAR DE SILICON MONOCRISTALINO**

**PESO: 1.5 KG**

**CAPACIDAD DE LA BATERIA: 24 vcc 15,000 mAh**

**PARA USO EXTERIOR**



**ZOLAR**  
LED®

# PANEL LED 30 CM X 1.20 MTS 40W



ENERGÍA  
AMIGABLE  
CON EL MEDIO  
AMBIENTE

MODELO: L-LED-Z-04S



**POTENCIA: 40W**

**LUZ BLANCA A 6,500 °K**

**100 lm/watt**

**INDICE DE PROTECCION: IP44**

**50,000 HORAS DE VIDA UTIL**

**ANGULO DE ILUMINACION: 120°**

**LED SMD 2835**

**MARCO BLANCO**

**DRIVER INCLUIDO**

**ALTA CALIDAD**

**PESO: 1.5 KG**

**PARA USO INTERIOR**




# PANEL LED 60 CM X 60 CM 40W



**NOM**

ENERGÍA  
AMIGABLE  
CON EL MEDIO  
AMBIENTE

MODELO: L-LED-Z-03S



60 CM DE LARGO

60 CM DE ANCHO

**POTENCIA: 40W**

**LUZ BLANCA A 6,500 °K**

**100 lm/watt**

**INDICE DE PROTECCION: IP44**

**50,000 HORAS DE VIDA UTIL**

**ANGULO DE ILUMINACION: 120°**

**LED SMD 2835**

**MARCO BLANCO**

**DRIVER INCLUIDO**

**ALTA CALIDAD**

**PESO: 1.5 KG**

**PARA USO INTERIOR**





# LUMINARIO LED AJUSTABLE 15 W



ENERGÍA  
AMIGABLE  
CON EL MEDIO  
AMBIENTE

MODELO: L-LED-Z-01E

**AJUSTABLE PARA VARIAS MEDIDAS**  
en plafón, falso plafón, bote integral  
y caja de conexiones.



**POTENCIA: 15W**

**LUZ BLANCA A 6,500 °K**

**90 lm/watt**

**INDICE DE PROTECCION: IP44**

**50,000 HORAS DE VIDA UTIL**

**ANGULO DE ILUMINACION: 120°**

**LED SMD 2835**

**MARCO BLANCO**

**DRIVER INCLUIDO**

**ALTA CALIDAD**

**PESO: 1.5 KG**

**PARA USO INTERIOR**

**ZOLAR**  
LED®

# LUMINARIO LED AJUSTABLE 20 W



ENERGÍA  
AMIGABLE  
CON EL MEDIO  
AMBIENTE

MODELO: L-LED-Z-02E



AJUSTABLE PARA VARIAS MEDIDAS  
en plafón, falso plafón, bote integral  
y caja de conexiones.



|                                    |
|------------------------------------|
| <b>POTENCIA: 20 W</b>              |
| <b>LUZ BLANCA A 6,500 °K</b>       |
| <b>90 lm/watt</b>                  |
| <b>INDICE DE PROTECCION: IP44</b>  |
| <b>50,000 HORAS DE VIDA UTIL</b>   |
| <b>ANGULO DE ILUMINACION: 120°</b> |
| <b>LED SMD 2835</b>                |
| <b>MARCO BLANCO</b>                |
| <b>DRIVER INCLUIDO</b>             |
| <b>ALTA CALIDAD</b>                |
| <b>PESO: 1.5 KG</b>                |
| <b>PARA USO INTERIOR</b>           |



# LUMINARIO LED SOBREPONER 18 W



ENERGÍA  
AMIGABLE  
CON EL MEDIO  
AMBIENTE

MODELO: L-LED-Z-05S



20 CM DE LARGO

20 CM DE ANCHO

**POTENCIA: 18 W**

**LUZ BLANCA A 6,500 °K**

**90 lm/watt**

**INDICE DE PROTECCION: IP44**

**50,000 HORAS DE VIDA UTIL**

**ANGULO DE ILUMINACION: 120°**

**LED SMD 2835**

**MARCO BLANCO**

**DRIVER INCLUIDO**

**ALTA CALIDAD**

**PESO: 1.5 KG**

**PARA USO INTERIOR**


**ZOLAR**  
LED®

# LUMINARIO LED SOBREPONER 24 W



ENERGÍA  
AMIGABLE  
CON EL MEDIO  
AMBIENTE

MODELO: L-LED-Z-06S



**POTENCIA: 24 W**

**LUZ BLANCA A 6,500 °K**

**90 lm/watt**

**INDICE DE PROTECCION: IP44**

**50,000 HORAS DE VIDA UTIL**

**ANGULO DE ILUMINACION: 120°**

**LED SMD 2835**

**MARCO BLANCO**

**DRIVER INCLUIDO**

**ALTA CALIDAD**

**PESO: 1.5 KG**

**PARA USO INTERIOR**



# LUMINARIO LED 12 W



ENERGÍA  
AMIGABLE  
CON EL MEDIO  
AMBIENTE

MODELO: LEP-12W-01



27 CM DE LARGO

27 CM DE ANCHO

**POTENCIA: 12 W**

**LUZ BLANCA A 6,500 °K**

**90 lm/watt**

**INDICE DE PROTECCION: IP20**

**15,000 HORAS DE VIDA UTIL**

**ANGULO DE ILUMINACION: 120°**

**LED SMD 2835**

**DISEÑO MODERNO**

**LUZ UNIFORME**

**ALTA CALIDAD**

**PESO: 500 GRS**

**PARA USO INTERIOR**

**ZOLAR**  
LED®

# LUMINARIO LED 12 W



ENERGÍA  
AMIGABLE  
CON EL MEDIO  
AMBIENTE

MODELO: LEP-12W-02



27 CM DE LARGO

27 CM DE ANCHO

**POTENCIA: 12 W**

**LUZ BLANCA A 6,500 °K**

**90 lm/watt**

**INDICE DE PROTECCION: IP20**

**15,000 HORAS DE VIDA UTIL**

**ANGULO DE ILUMINACION: 120°**

**LED SMD 2835**

**LIGERO Y FACIL DE COLOCAR**

**LUZ UNIFORME**

**ALTA CALIDAD**

**PESO: 500 GRS**

**PARA USO INTERIOR**

**ZOLAR**  
LED®

# LUMINARIO LED 12 W



ENERGÍA  
AMIGABLE  
CON EL MEDIO  
AMBIENTE

MODELO: LEP-12W-03



27 CM DE LARGO

27 CM DE ANCHO

**POTENCIA: 12 W**

**LUZ BLANCA A 6,500 °K**

**90 lm/watt**

**INDICE DE PROTECCION: IP20**

**15,000 HORAS DE VIDA UTIL**

**ANGULO DE ILUMINACION: 120°**

**LED SMD 2835**

**LUZ UNIFORME**

**ALTA CALIDAD**

**PESO: 500 GRS**

**PARA USO INTERIOR**

**ZOLAR**  
LED®

# LUMINARIO LED 12 W



ENERGÍA  
AMIGABLE  
CON EL MEDIO  
AMBIENTE

MODELO: LEP-12W-04



27 CM DE LARGO

27 CM DE ANCHO

**POTENCIA: 12 W**

**LUZ BLANCA A 6,500 °K**

**90 lm/watt**

**INDICE DE PROTECCION: IP20**

**15,000 HORAS DE VIDA UTIL**

**ANGULO DE ILUMINACION: 120°**

**LED SMD 2835**

**INCLUYE TORNILLOS Y TAQUETES**

**LUZ UNIFORME**

**ALTA CALIDAD**

**PESO: 500 GRS**

**PARA USO INTERIOR**






# LUMINARIO LED 24 W



ENERGÍA  
AMIGABLE  
CON EL MEDIO  
AMBIENTE

MODELO: LEP-24W-A



20.5 CM DE LARGO

20.5 CM DE ANCHO

**POTENCIA: 24 W**

**LUZ BLANCA, NEUTRA Y CÁLIDA**

**90 lm/watt**

**INDICE DE PROTECCION: IP20**

**ANGULO DE ILUMINACION: 120°**

**LED SMD 2835**

**ALTA CALIDAD**

**PESO: 500 GRS**

**LUZ UNIFORME**

**VOLTAJE DE ALIMENTACIÓN: 127 V**

**PARA USO INTERIOR**

**ZOLAR**  
LED®

# LUMINARIO LED 24 W



**NOM**

ENERGÍA  
AMIGABLE  
CON EL MEDIO  
AMBIENTE

MODELO: LEP-24W-B



20.5 CM DE LARGO

20.5 CM DE ANCHO

**POTENCIA: 24 W**

**LUZ BLANCA, NEUTRA Y CÁLIDA**

**90 lm/watt**

**ALTA CALIDAD**

**ANGULO DE ILUMINACION: 120°**

**LED SMD 2835**

**INDICE DE PROTECCION: IP20**

**BAJO CONSUMO DE ENERGÍA**

**LUZ UNIFORME**

**PESO: 500 GRS**

**PARA USO INTERIOR**

**ZOLAR**  
LED®

# LUMINARIO LED 24 W



**NOM**

ENERGÍA  
AMIGABLE  
CON EL MEDIO  
AMBIENTE

MODELO: LEP-24W-C



20.5 CM DE LARGO

20.5 CM DE ANCHO

**POTENCIA: 24 W**

**LUZ BLANCA, NEUTRA Y CÁLIDA**

**90 lm/watt**

**ALTA CALIDAD**

**ANGULO DE ILUMINACION: 120°**

**LED SMD 2835**

**INDICE DE PROTECCION: IP20**

**BAJO AUMENTO DE TEMPERATURA**

**PARA USO INTERIOR**

**PESO: 500 GRS**

**ZOLAR**  
LED®

# LUMINARIO LED 24 W



ENERGÍA  
AMIGABLE  
CON EL MEDIO  
AMBIENTE

MODELO: LEP-24W-D



20.5 CM DE LARGO

20.5 CM DE ANCHO

**POTENCIA: 24 W**

**LUZ BLANCA, NEUTRA Y CÁLIDA**

**90 lm/watt**

**INDICE DE PROTECCION: IP20**

**PESO: 500 GRS**

**LED SMD 2835**

**VOLTAJE DE ALIMENTACIÓN: 127 V**

**ALTA EFICIENCIA ENERGÉTICA**

**ANGULO DE ILUMINACION: 120°**

**ALTA CALIDAD**

**PARA USO INTERIOR**

**ZOLAR**  
LED®

# LUMINARIO LED 24 W



ENERGÍA  
AMIGABLE  
CON EL MEDIO  
AMBIENTE

MODELO: LEP-24W-E



20.5 CM DE LARGO

20.5 CM DE ANCHO

**POTENCIA: 24 W**

**LUZ BLANCA, NEUTRA Y CÁLIDA**

**90 lm/watt**

**INDICE DE PROTECCION: IP20**

**LED SMD 2835**

**ANGULO DE ILUMINACION: 120°**

**ALTA CALIDAD**

**LARGA VIDA ÚTIL**

**PESO: 500 GRS**

**PARA USO INTERIOR**

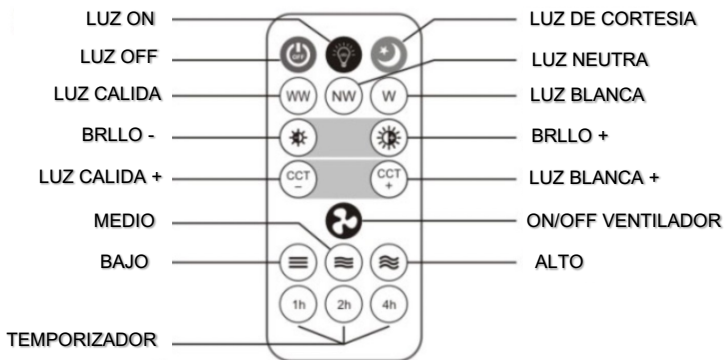
**ZOLAR**  
LED®

# LAMPARA LED CON VENTILADOR 30W


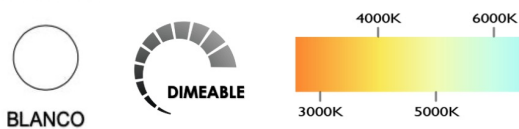
MODELO: GD-B162



ENERGÍA AMIGABLE CON EL MEDIO AMBIENTE



## COLORES DISPONIBLES



**POTENCIA: 30 W**

**ESPECIFICACIONES ELECTRICAS: 125/250V~**

**90 lm/watt**

**MATERIAL: PVC**

**50,000 HORAS DE VIDA UTIL**

**ENTRADA: E27**

**COLOR DE LA LUZ: BLANCA, NEUTRA Y CALIDA**

**IP 20**

**MEDIDAS: DIAMETRO 25 CM Y ALTO 11 CM**

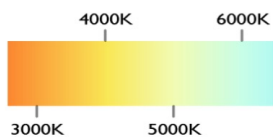
**NUMERO DE ASPAS: 5**

**PESO: 0.7 KG**

**VENTILADOR DE 3 VELOCIDADES**

**ZOLAR**  
LED®

# LAMPARA LED CON VENTILADOR SMART 150W



FUNCIONA CON:



COLORES DISPONIBLES



NEGRO



MODELO: GD-B169-N



**POTENCIA: 150 W**

**ESPECIFICACIONES ELECTRICAS: 125/250V~**

**90 lm/watt**

**MATERIAL: METAL + PVC**

**50,000 HORAS DE VIDA UTIL**

**VENTILADOR DE 6 VELOCIDADES**

**COLOR DE LA LUZ: LUZ BLANCA, SEMI CALIDA Y CALIDA**

**IP 20**

**MEDIDAS: DIAMETRO 50 CM Y ALTO 17 CM**

**NUMERO DE ASPAS: 5**

**PESO: 3.2 KG**

**TAMAÑO DE ASPAS: 8 CM DE ANCHO Y 14.5 CM DE LARGO**

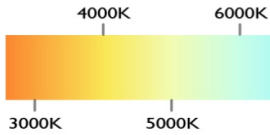
**COMPATIBLE CON BLUETOOTH**

# LAMPARA LED CON VENTILADOR SMART 36W

MODELO: TP-B263-2



DIMEABLE




ENERGÍA AMIGABLE CON EL MEDIO AMBIENTE

FUNCIONA CON:



COLORES DISPONIBLES



BLANCO



**POTENCIA: 36W**

**ESPECIFICACIONES ELECTRICAS: 125/250V~**

**90 lm/watt**

**MATERIAL: PVC**

**50,000 HORAS DE VIDA UTIL**

**VENTILADOR DE 6 VELOCIDADES**

**COLOR DE LA LUZ: LUZ BLANCA, SEMI CALIDA Y CALIDA**

**IP 20**

**MEDIDAS: DIAMETRO 47 CM Y ALTO 18 CM**

**NUMERO DE ASPAS: 7**

**PESO: 3 KG**

**TAMAÑO DE ASPAS: 6 CM DE ANCHO Y 13 CM DE LARGO**

**COMPATIBLE CON BLUETOOTH**

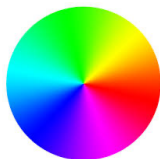


# REFLECTOR SMART 30W

MODELO: GD-B219-2S



DIMEABLE



RGB



ECO



2 AÑOS  
GARANTÍA



NOM

ENERGÍA  
AMIGABLE  
CON EL MEDIO  
AMBIENTE

FUNCIONA CON:



LARGO  
53 CM

ANCHO  
35 CM



**POTENCIA: 30W**

**LUZ BLANCA A 6,500 °K + RGB**

**100 lm/watt**

**INDICE DE PROTECCION: IP66**

**50,000 HORAS DE VIDA UTIL**

**ANGULO DE ILUMINACION: 150°**

**COMPATIBLE CON BLUETOOTH**

**60 LED RGB**

**MULTIPLES MODOS DINAMICOS**

**FUNCIONA A RITMO DE LA MUSICA**

**PESO: 1KG**

**16 MILLONES DE COLORES**

**PARA USO EXTERIOR**

# REFLECTOR LED 50W

MODELO: ZL-RS-50W-B



ENERGÍA  
AMIGABLE  
CON EL MEDIO  
AMBIENTE



**POTENCIA: 50W**

**LUZ BLANCA A 6,500 °K**

**100 lm/watt**

**INDICE DE PROTECCION: IP66**

**50,000 HORAS DE VIDA UTIL**

**ANGULO DE ILUMINACION: 120°**

**60 LED DE ALTO BRILLO**

**REFLECTOR DE ALUMINIO + CRISTAL**

**PESO: 420 GR**

**PARA USO EXTERIOR**



# REFLECTOR LED 100W

MODELO: ZL-RS-100W-B



ENERGÍA  
AMIGABLE  
CON EL MEDIO  
AMBIENTE



**POTENCIA: 100W**

**LUZ BLANCA A 6,500 °K**

**100 lm/watt**

**INDICE DE PROTECCION: IP66**

**50,000 HORAS DE VIDA UTIL**

**ANGULO DE ILUMINACION: 120°**

**120 LED DE ALTO BRILLO**

**REFLECTOR DE ALUMINIO + CRISTAL**

**PESO: 810 GR**

**PARA USO EXTERIOR**



# REFLECTOR LED 50W

MODELO: ZL-RS-50W-E



**NOM**

ENERGÍA  
AMIGABLE  
CON EL MEDIO  
AMBIENTE



**POTENCIA: 50W**

**LUZ BLANCA A 6,500 °K**

**80 - 90 lm/watt**

**INDICE DE PROTECCION: IP65**

**25,000 A 30,000 HORAS DE VIDA UTIL**

**ANGULO DE ILUMINACION: 120°**

**50 LED SMD**

**REFLECTOR DE ALUMINIO**

**PESO: 200 GR**

**PARA USO EXTERIOR**

**ZOLAR**  
LED®

# REFLECTOR LED 100W

MODELO: ZL-RS-100W-E



ENERGÍA  
AMIGABLE  
CON EL MEDIO  
AMBIENTE



**POTENCIA: 100W**

**LUZ BLANCA A 6,500 °K**

**80 - 90 lm/watt**

**INDICE DE PROTECCION: IP65**

**25,000 A 30,000 HORAS DE VIDA UTIL**

**ANGULO DE ILUMINACION: 120°**

**96 LED SMD**

**REFLECTOR DE ALUMINIO**

**PESO: 350 GR**

**PARA USO EXTERIOR**

**ZOLAR**  
LED®

# FOCO LED TIPO BALA 30W

MODELO: ZL-FB-30W



ENERGÍA  
AMIGABLE  
CON EL MEDIO  
AMBIENTE



**POTENCIA: 30W**

**LUZ BLANCA A 6,500 °K**

**90 lm/watt**

**TIPO DE BASE: E27**

**25,000 A 30,000 HORAS DE VIDA UTIL**

**VOLTAJE: 127V~**

**DISTRIBUCION DE LA LUZ: OMNIDIRECCIONAL**

**LED SMD DE ALTO BRILLO**

**PESO: 60 GR**

**PARA USO INTERIOR**

**ZOLAR**  
LED®

# FOCO LED TIPO BALA 50W

MODELO: ZL-FB-50W



ENERGÍA  
AMIGABLE  
CON EL MEDIO  
AMBIENTE



**POTENCIA: 50W**

**LUZ BLANCA A 6,500 °K**

**90 lm/watt**

**TIPO DE BASE: E27**

**25,000 A 30,000 HORAS DE VIDA UTIL**

**VOLTAJE: 127V~**

**DISTRIBUCION DE LA LUZ: OMNIDIRECCIONAL**

**LED SMD DE ALTO BRILLO**

**PESO: 120 GR**

**PARA USO INTERIOR**


**ZOLAR**  
LED®

# FOCO LED 4 ASPAS 60W

MODELO: ZL-FA-60W



ENERGÍA  
AMIGABLE  
CON EL MEDIO  
AMBIENTE



**POTENCIA: 60W**

**LUZ BLANCA A 6,500 °K**

**90 a 110 lm/watt**

**TIPO DE BASE: E27**

**30,000 HORAS DE VIDA UTIL**

**ESPECIFICACIONES ELECTRICAS: 125/250V~**

**DISTRIBUCION DE LA LUZ: OMNIDIRECCIONAL**

**LED SMD DE ALTO BRILLO**

**PESO: 260 GR**

**PARA USO INTERIOR**

**ZOLAR**  
LED®



# FOCO LED TIPO BALON 40W

MODELO: ZL-FBA-40W



ENERGÍA  
AMIGABLE  
CON EL MEDIO  
AMBIENTE



**POTENCIA: 40W**

**LUZ BLANCA A 6,500 °K**

**90 a 110 lm/watt**

**TIPO DE BASE: E27**

**30,000 HORAS DE VIDA UTIL**

**ESPECIFICACIONES ELECTRICAS: 125/250V~**

**DISTRIBUCION DE LA LUZ: OMNIDIRECCIONAL**

**LED SMD DE ALTO BRILLO**

**PESO: 135 GR**

**PARA USO INTERIOR**

**ZOLAR**  
LED®

# FOCO LED DECORATIVO

MODELO: ZL-LD-ST64



ENERGÍA  
AMIGABLE  
CON EL MEDIO  
AMBIENTE



**POTENCIA: 5W**

**LUZ DECORATIVA A 2,400 °K**

**25,000 A 30,000 HORAS DE VIDA UTIL**

**TIPO DE BASE: E27**

**VOLTAJE: 127V~**

**LUZ DE FUEGOS ARTIFICIALES 3D**

**FOCO DE VIDRIO**

**PESO: 45 GR**

**PARA USO INTERIOR**

**ZOLAR**  
LED®

# FOCO LED DECORATIVO

MODELO: ZL-LD-G80



ENERGÍA  
AMIGABLE  
CON EL MEDIO  
AMBIENTE



**POTENCIA: 5W**

**LUZ DECORATIVA A 2,400 °K**

**25,000 A 30,000 HORAS DE VIDA UTIL**

**TIPO DE BASE: E27**

**VOLTAJE: 127V~**

**LUZ DE FUEGOS ARTIFICIALES 3D**

**FOCO DE VIDRIO**

**PESO: 43 GR**

**PARA USO INTERIOR**

**ZOLAR**  
LED®

# FOCO LED DECORATIVO

MODELO: ZL-LD-3W



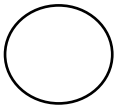
ENERGÍA  
AMIGABLE  
CON EL MEDIO  
AMBIENTE



## COLORES DISPONIBLES




VERDE



BLANCO



ROJO



**POTENCIA: 3W**

**LUZ DECORATIVA**

**25,000 A 30,000 HORAS DE VIDA UTIL**

**TIPO DE BASE: E27**

**VOLTAJE: 127V~**

**FOCO DE PLASTICO**


**PESO: 8 GR**

**PARA USO INTERIOR**

**ZOLAR**  
LED®

# TIRA LED NEON FLEX

MODELO: GD-B120-FCR




ENERGÍA  
AMIGABLE  
CON EL MEDIO  
AMBIENTE

## COLORES DISPONIBLES




BLANCO

BLANCO CALIDO



ROSA

MORADO



AZUL

ROJO



**POTENCIA: 72 W**

**ESPECIFICACIONES ELECTRICAS: DC-12V**

**90 lm/watt**

**BLISTER CON 5 METROS**

**50,000 HORAS DE VIDA UTIL**

**MANGUERA DE PVC**

**1 CM DE ANCHO**

**IP 65**

**PESO: 370 GR**

**PARA USO INTERIOR**



# PROYECTOR

MODELO: GD-B193/S



ENERGÍA  
AMIGABLE  
CON EL MEDIO  
AMBIENTE



- POTENCIA: 5 W
- ESPECIFICACIONES ELECTRICAS: 125/250V~
- 12 TARJETAS INTERCAMBIABLES
- 2 MODOS DE USO
- 50,000 HORAS DE VIDA UTIL
- TIPO DE LUZ: PROYECCION
- LUZ RGB
- IP 65
- PESO: 400 GR
- PARA USO EXTERIOR





(55) 7708 1247 / (55) 4317 2186



<https://www.zolarled.mx>



[ventasolarled@gmail.com](mailto:ventasolarled@gmail.com)



Zolar Led



Zolar led